


## Fiche N°6 - ACTIVITE MATHARTS : “ Tissage de bandelettes colorées”





Compétences Education Plastique	3 – 4 – 14 – 15 – 19 -- 24
Compétences Mathématiques	32 - 45

*Les numéros des compétences font référence aux tableaux « socles »*


E.P.	M .	
15	32 - 45	Apprendre à mesurer pour obtenir des bandes de même largeur (bords parallèles)
14		Faire découper par les élèves des bandelettes de papiers de même largeurs (papiers dessin de couleur, papiers à motifs pour scrapbooking, papier à tapisser, papiers recouverts de gouache,...) pour se constituer un stock de bandelettes
3-4		Classer les bandelettes par gammes de couleurs
19		Choisir un assortiment 20 de bandelettes en veillant à l’harmonie des couleurs et des motifs
24		Tisser les bandelettes ( en choisissant une technique de tressage : voir illustrations) et achever les contours
24		Réaliser un panneau collectif avec toutes les réalisations

Source : outil « cours appuis/mathématique au premier degré différencié



Deux techniques de tressage :

1.



2.

